



UMKLA

UNIVERSITAS
MUHAMMADIYAH
KLATEN

Andal & Bermartabat

Panduan Pembayaran Registrasi MAHASISWA BARU TA 2023/2024

www.pmb.umkla.ac.id

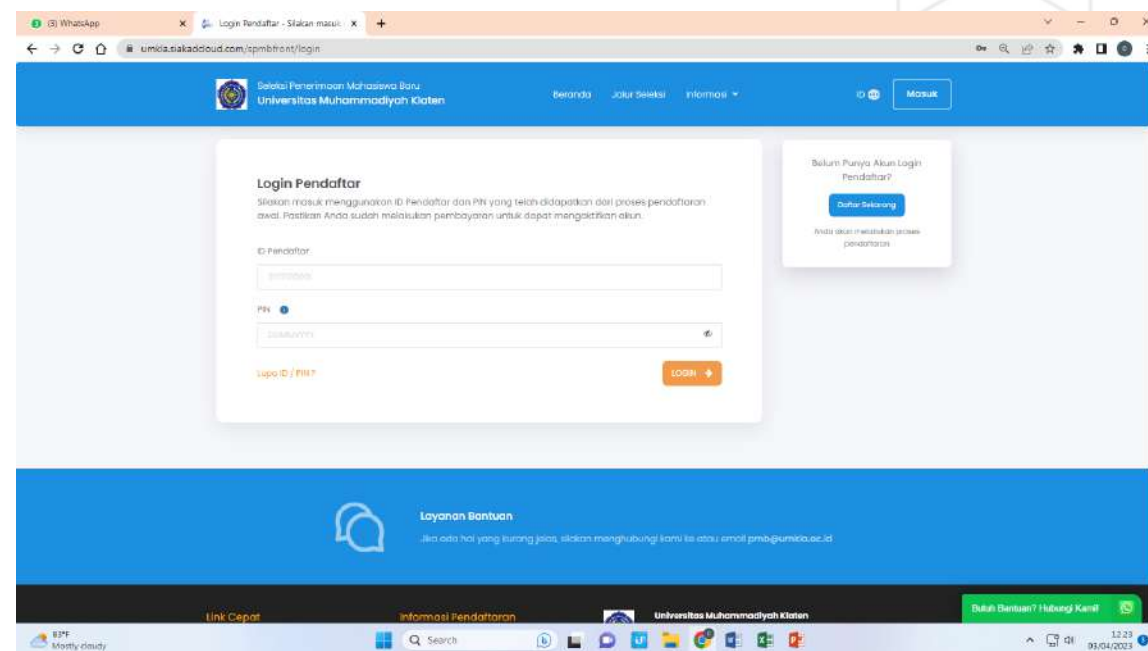
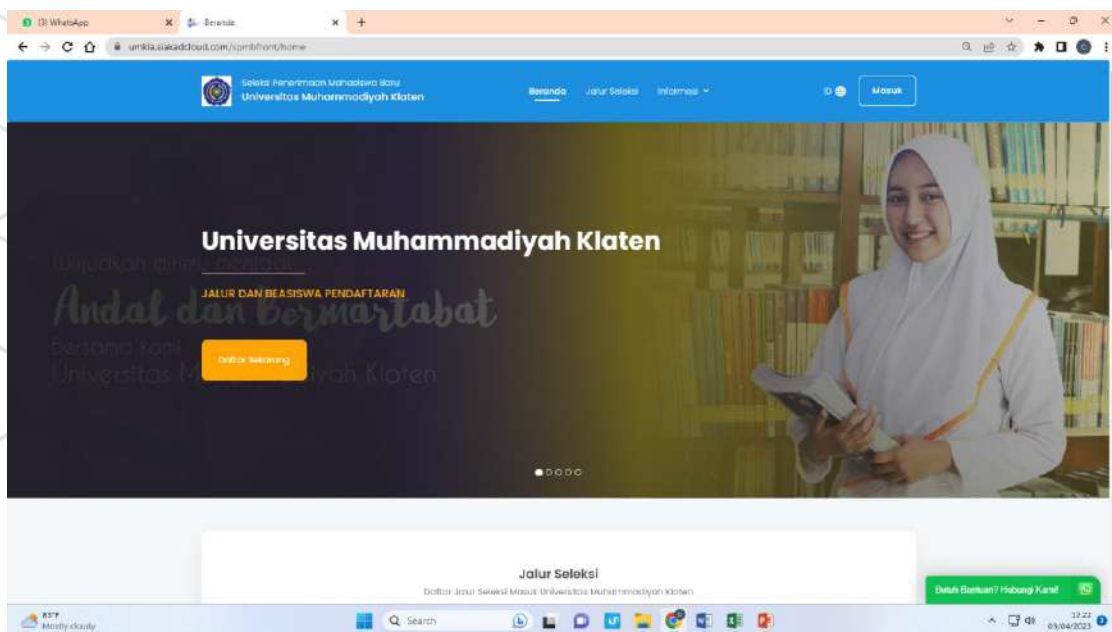
UNIVERSITAS MUHAMMADIYAH KLATEN



UMKLA
UNIVERSITAS
MUHAMMADIYAH
KLATEN

Andal & Bermartabat

Login dengan id dan pin dari proses pendaftaran



Hasil Seleksi : dinyatakan LULUS SELEKSI

Hasil Seleksi

Seleksi Penerimaan Mahasiswa Baru
Universitas Muhammadiyah Klaten

Pendaftaran Keuangan Informasi

ID

Langkah Pendaftaran

- 1 Biodata
- 2 Berkas Administrasi
- 3 Pengumpulan Data
- 4 Jadwal Seleksi
- 5 Hasil Seleksi
- 6 Daftar Ulang

Home > Hasil Seleksi

Hasil Seleksi

Selamat, PIPIT

Selamat Anda telah dinyatakan **LULUS SELEKSI** pendaftaran mahasiswa baru 2023 Ganjil. Berikut detail hasil seleksi yang telah dilakukan.

Butuh Bantuan? Hubungi Kami!

WhatsApp Image...jpeg

Tampilkan semua

86°F Mostly cloudy

Search

10.50 17/04/2023



Tab Ke menu Keuangan

The screenshot shows the UMKLA website interface. The top navigation bar includes 'Pendaftaran', 'Keuangan', and 'Informasi'. The main content area is titled 'RIWAYAT TAGIHAN DAN PEMBAYARAN' and displays registration details for a student named PIPIT. Below this is a table of bills ('TAGIHAN PENDAFTAR').

RIWAYAT TAGIHAN DAN PEMBAYARAN

ID Pendaftar 23112010001	Tanggal Daftar 22 Februari 2023, 11:04:10	Nama Lengkap PIPIT	
Jalur Pendaftaran PMPB	Gelombang Gelombang 1	Periode 2023 Ganjil	Sistem Kuliah Reguler Pagi
Pilihan 1 S1 - Administrasi Kesehatan	Pilihan 2 D3 - Akuntansi		
Program Studi Diterima D3 - Akuntansi			

[Sembunyikan](#)

[GENERATE VA](#)

TAGIHAN PENDAFTAR

Tagihan	Cicilan ke-	Nominal Tagihan	Nominal Potongan	Nominal Bayar	Status
...

[Butuh Bantuan? Hubungi Kami!](#)



Tagihan Pendaftar/Registrasi



WhatsApp | Login As | RIWAYAT TAGIHAN DAN PEMBAY... | umkla.siakadcloud.com/spmbfront/riwayatkeuangan

Program Studi Diterima
D3 - Akuntansi

Sembunyikan ^

GENERATE VA

TAGIHAN PENDAFTAR

Tagihan	Cicilan ke-	Nominal Tagihan	Nominal Potongan	Nominal Bayar	Status
<input type="checkbox"/> INV/20231/0001125 Wajib PPS/MASTA	1	700.000,00	0,00	700.000,00	BELUM LUNAS
<input type="checkbox"/> INV/20231/0001126 KEGIATAN MAHASISWA	1	150.000,00	0,00	150.000,00	BELUM LUNAS
<input type="checkbox"/> INV/20231/0001127 ASURANSI & ORGANISASI	1	100.000,00	0,00	100.000,00	BELUM LUNAS
<input type="checkbox"/> INV/20231/0001128 UANG PERPUSTAKAAN	1	100.000,00	0,00	100.000,00	BELUM LUNAS
<input type="checkbox"/> INV/20231/0001129 Wajib HERREGISTRASI	1	150.000,00	0,00	150.000,00	BELUM LUNAS
<input type="checkbox"/> INV/20231/0001130 Perlengkapan Mahasiswa	1	500.000,00	0,00	500.000,00	BELUM LUNAS
<input type="checkbox"/> INV/20231/0001131 Wajib SPI/DPP	1	1.250.000,00	0,00	1.250.000,00	BELUM LUNAS
<input type="checkbox"/> INV/20231/0001132 Wajib UANG KULIAH 1	1	1.250.000,00	0,00	1.250.000,00	BELUM LUNAS
Total Tagihan Belum Dibayar				4.200.000,00	


WhatsApp Image...jpeg | Tampilkan semua x

90°F Cloudy | Search | 11.31 17/04/2023

Butuh Bantuan? Hubungi Kami!

Untuk mendapatkan kode bayar/VA

1. Centang tagihan yang mau di bayar
2. Generete VA
3. Mendaptkan kode bayar



Behasil Generate Virtual Account: Virtual Account: 9885192900011238 (4.200.000.00) berhasil

Pilih Metode Pembayaran

- BSI BANK SYARIAH INDONESIA
Biaya Admin: 4000.00
- Shopee
Biaya Admin: 4000.00
- BANK BNI
Biaya Admin: 4000.00

Buttons:

VIRTUAL ACCOUNT

Kode VA
9885192900011238

TAGIHAN PENDAFTAR

Tagihan						
<input type="checkbox"/> INV/20231/0001125 PPS/MASTA	Wajib	1	700.000,00	0,00	700.000,00	BELUM LUNAS
<input type="checkbox"/> INV/20231/0001126 KEGIATAN MAHASISWA		1	150.000,00	0,00	150.000,00	BELUM LUNAS
<input type="checkbox"/> INV/20231/0001127		1	100.000,00	0,00	100.000,00	BELUM LUNAS

Butuh Bantuan? Hubungi Kami!

Pilih Chanel BNI



Browser tabs: Login As, RIWAYAT TAGIHAN DAN PEM... Pembimbing Akademik - Daf... WhatsApp, Pengumuman - Dapatkan Inf... Shopee Indonesia | Situs Bela...

Address bar: umkla.siakadcloud.com/spmbfront/riwayatkeuangan

Pilihan 1: S1 - Administrasi Kesehatan
Pilihan 2: D3 - Akuntansi
Program Studi Diterima: D3 - Akuntansi
Sembunyikan

GENERATE VA

VIRTUAL ACCOUNT

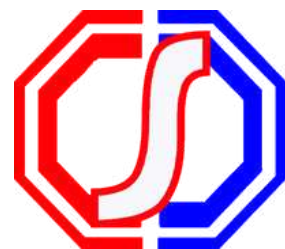
Kode VA	Metode Pembayaran	Tanggal Jatuh Tempo	Nominal	Biaya Admin	Total Pembayaran
9885192900011238	BANK BNI	16 Jun 2023, 23:59:59	4.200.000,00	4.000,00	4.204000,00

TAGIHAN PENDAFTAR

Tagihan	Cicilan ke-	Nominal Tagihan	Nominal Potongan	Nominal Bayar	Status
<input type="checkbox"/> INV/20231/0001125 PPS/MASTA Wajib	1	700.000,00	0,00	700.000,00	BELUM LUNAS
<input type="checkbox"/> INV/20231/0001126 KEGIATAN MAHASISWA	1	150.000,00	0,00	150.000,00	BELUM LUNAS
<input type="checkbox"/> INV/20231/0001127 ASURANSI & ORGANISASI	1	100.000,00	0,00	100.000,00	BELUM LUNAS
<input type="checkbox"/> INV/20231/0001128 UANG PERPUSTAKAAN	1	100.000,00	0,00	100.000,00	BELUM LUNAS
<input type="checkbox"/> INV/20231/0001129 Wajib HERREGISTRASI	1	150.000,00	0,00	150.000,00	BELUM LUNAS
<input type="checkbox"/> INV/20231/0001130 Perlengkapan Mahasiswa	1	500.000,00	0,00	500.000,00	BELUM LUNAS
<input type="checkbox"/> INV/20231/0001131 Wajib	1	1.250.000,00	0,00	1.250.000,00	BELUM LUNAS

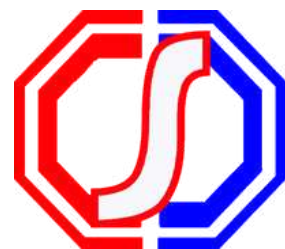
91°F Cloudy | Search | 14.19 17/04/2023

Butuh Bantuan? Hubungi Kami!




PEMBAYARAN MELALUI ATM BNI


1. Masukkan kartu ATM dan PIN
2. Pilih menu **LAINNYA -> Transfer**
3. Pilih "**Virtual Account Billing**"
4. Masukkan 16 digit Nomor Virtual Account Anda **dari Sistem Informasi Akademik (SIKAD)** Contoh : 9881234500000123
5. **Tagihan yang harus dibayarkan** akan muncul pada layar konfirmasi
6. Konfirmasi, apabila telah sesuai, lanjutkan transaksi
7. Simpan Struk Pembayaran




PEMBAYARAN MELALUI BNI MOBILE BANKING




1. Akses **BNI Mobile Banking** kemudian masukkan **user ID dan password**
2. Pilih menu "**Transfer**" -> "**Virtual Account Billing**" kemudian pilih **rekening debet**
3. Masukkan **16 digit nomor Virtual Account Anda dari Sistem Informasi Akademik (SIKAD)** (contoh: 9881234500000123) pada menu "**Input Baru**"
4. Tagihan yang harus dibayarkan akan muncul pada layar konfirmasi
5. Konfirmasi transaksi dan masukkan password transaksi
6. Pembayaran Anda telah berhasil.



PEMBAYARAN MELALUI BNI INTERNET BANKING PERSONAL



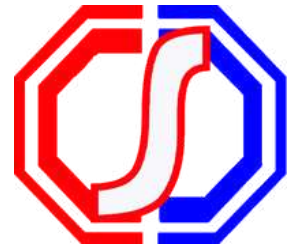
1. Ketik alamat <https://ibank.bni.co.id> kemudian klik "**Enter**";
2. Masukkan **User ID dan Password**;
3. Pilih menu "**Transfer**";
4. Pilih "**Virtual Account Billing**";
5. Kemudian masukan Nomor Virtual Account Anda **dari Sistem Informasi Akademik (SIKAD)** (contoh: 9881234500000123) yang hendak dibayarkan. Lalu **pilih rekening debet** yang akan digunakan. Kemudian tekan "**lanjut**";
6. Tagihan yang harus dibayarkan akan muncul pada layar konfirmasi;
7. Masukkan Kode Otentikasi Token;
8. Pembayaran Anda telah berhasil.



PEMBAYARAN MELALUI BNIDIRECT



1. Ketik alamat <https://bnidirect.bni.co.id> kemudian klik "**Enter**";
2. Masukkan **Company ID, User ID dan Password** kemudian klik "**Masuk**";
3. Pilih menu "**Manajemen Transfer**";
4. Pilih "**Transfer ke Rekening BNI**";
5. Klik radio button pada kolom "**Rekening Pengirim**";
6. Masukkan nominal transfer sesuai tagihan atau kewajiban Anda. **Nominal yang berbeda tidak dapat diproses**;
7. Kemudian input **16 digit nomor Virtual Account Anda dari Sistem Informasi Akademik (SIKAD)** pada kolom "**Nomor Rekening Pihak Ketiga**" (contoh: 9881234500000123);
8. Klik "**Konfirmasi**" dan "**Submit**";
9. Selanjutnya user Approver dan Releaser dapat melakukan otorisasi pada menu "**Daftar Tugas**" untuk memasukkan Kode Otentikasi Token;
10. Pembayaran Anda telah berhasil



PEMBAYARAN MELALUI SMS BANKING

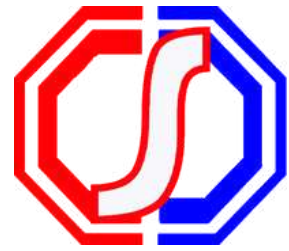
1. Buka aplikasi **BNI SMS Banking**;
2. Pilih menu "**Transfer**";
3. Pilih menu "**Transfer rekening BNI**";
4. Masukkan nomor rekening tujuan dengan **16 digit Nomor Virtual Account Anda dari Sistem Informasi Akademik (SIKAD)** (contoh: 9881234500000123);
5. Masukkan **nominal transfer sesuai tagihan atau kewajiban Anda. *Nominal yang berbeda tidak dapat diproses***;
6. Pilih "**Proses**" kemudian "**Setuju**";
7. Reply sms dengan ketik PIN sesuai perintah;
8. Transaksi berhasil.

Atau dapat juga langsung mengetik SMS dengan format :

TRF<spasi>NomorVA<spasi>NOMINAL

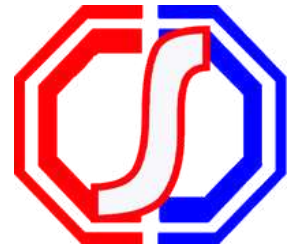
kemudian kirim ke **3346**

Contoh : TRF 9881234500000123 102500




PEMBAYARAN MELALUI KANTOR CABANG ATAU OUTLET BNI (TELLER)

1. Kunjungi Kantor **Cabang/Outlet BNI terdekat**;
2. Informasikan **kepada Teller**, bahwa ingin melakukan pembayaran "**Virtual Account Billing**";
3. Serahkan **16 digit nomor Virtual Account Anda dari Sistem Informasi Akademik (SIKAD)** kepada Teller. (contoh: 9881234500000123);
4. Teller melakukan konfirmasi kepada Anda;
5. Teller memproses Transaksi;
6. Apabila transaksi sukses Anda akan menerima bukti pembayaran dari Teller tersebut



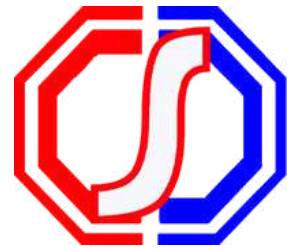
PEMBAYARAN MELALUI AGEN46

1. Kunjungi **Agen46 terdekat** (warung/took/kios dengan tulisan Agen46);
2. Informasikan kepada Agen46, bahwa ingin melakukan pembayaran "**Virtual Account Billing**";
3. Serahkan **16 digit Nomor Virtual Account Anda dari Sistem Informasi Akademik (SIKAD)** kepada Agen46;
4. Agen46 melakukan konfirmasi kepada Anda;
5. Agen46 Proses Transaksi;
6. Apabila transaksi sukses, Anda akan menerima bukti pembayaran dari Agen46 tersebut



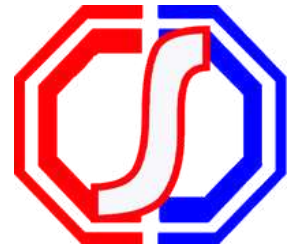
PEMBAYARAN MELALUI ATM BERSAMA

1. Masukkan **kartu** ke mesin ATM bersama;
2. Pilih "**Transaksi Lainnya**";
3. Pilih menu "**Transfer**";
4. Pilih "**Transfer ke Bank Lain**";
5. Masukkan kode bank BNI (009) dan **16 digit Nomor Virtual Account Anda dari Sistem Informasi Akademik (SIKAD)** (contoh: 9881234500000123);
6. Masukkan **nominal transfer sesuai tagihan** atau kewajiban Anda (***nominal yang berbeda tidak dapat diproses***);
7. Konfirmasi rincian Anda akan tampil di layar, cek dan tekan '**Ya**' untuk melanjutkan;
8. Transaksi berhasil.



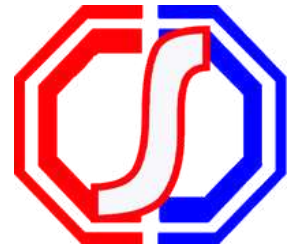
PEMBAYARAN MELALUI CHANNEL BANK LAIN MELALUI FITUR ANTAR BANK

1. Pilih menu "**Transfer Antar Bank**" atau "**Transfer Online Antar Bank**";
2. Masukkan **kode bank BNI (009)** atau pilih bank yang dituju yaitu **BNI**;
3. Masukkan **16 digit Nomor Virtual Account Anda dari Sistem Informasi Akademik (SIKAD)** pada kolom rekening tujuan (contoh: 9881234500000123);
4. Masukkan **nominal transfer sesuai tagihan** atau kewajiban Anda (***nominal yang berbeda tidak dapat diproses***);
5. Konfirmasi rincian Anda akan tampil di layar, cek dan apabila sudah sesuai silahkan lanjutkan transaksi sampai dengan selesai;
6. Transaksi berhasil.



PEMBAYARAN MELALUI CHANNEL BANK LAIN MELALUI KANTOR CABANG / OUTLET

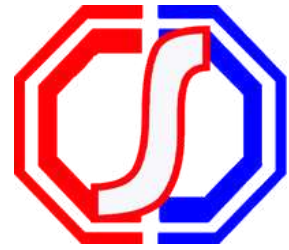
1. Wajib Pajak menuju **counter Teller** untuk menyampaikan kelengkapan formulir transfer dan melakukan transaksi dengan pilihan metode SKN/LLG atau RTGS;
2. Memastikan pengisian formulir antara lain :
 - a. Nomor rekening penerima diisi **16 digit Nomor Virtual Account Anda dari Sistem Informasi Akademik (SIKAD)** Wajib Pajak (contoh: 9881234500000123);
 - b. **Nama penerima** diisi Nama Wajib Pajak (sesuai dengan invoice);
 - c. Nama Bank tujuan diisi **BNI**;
 - d. **Nominal transfer diisi sesuai tagihan** atau kewajiban Anda (***nominal yang berbeda tidak dapat diproses***);
3. Teller memproses Transaksi;
4. Apabila transaksi sukses Anda akan menerima bukti pembayaran dari Teller tersebut.



PEMBAYARAN MELALUI PEMBAYARAN MELALUI EWALLET (OVO, DANA, GOPAY, DOKU)



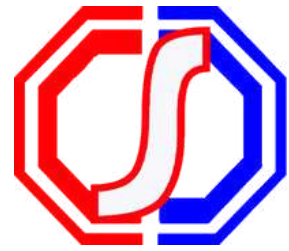
1. Buka aplikasi **OVO**;
2. Pilih menu **Transfer**;
3. Pilih "**Rekening Bank**";
4. Masukkan **kode bank BNI (009)** atau pilih bank yang dituju yaitu **BNI**;
5. Masukkan **16 digit Nomor Virtual Account Anda dari Sistem Informasi Akademik (SIKAD)** pada kolom rekening tujuan (contoh: 9881234500000123);
6. Masukkan **nominal transfer sesuai tagihan** atau kewajiban Anda (***nominal yang berbeda tidak dapat diproses***);
7. Pilih "**Transfer**" dan Konfirmasi rincian Anda akan tampil di layar, cek dan apabila sudah sesuai silahkan pilih "**Konfirmasi**" untuk lanjutkan transaksi sampai dengan selesai;
8. Transaksi berhasil.



PEMBAYARAN MELALUI PEMBAYARAN MELALUI EWALLET (OVO, DANA, GOPAY, DOKU)



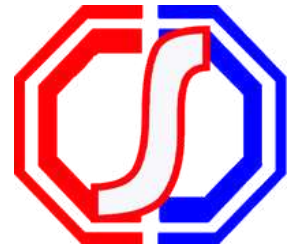
1. Buka aplikasi **DANA**;
2. Pilih menu "**Send**" kemudian menu "**Send to Bank Account**";
3. Pilih "**Rekening Bank**";
4. Masukkan bank yang dituju yaitu **BNI**;
5. Masukkan **16 digit Nomor Virtual Account Anda dari Sistem Informasi Akademik (SIKAD)** pada kolom rekening tujuan (contoh: 9881234500000123);
6. Klik "**Add New Bank**" kemudian masukkan **nominal transfer sesuai tagihan** atau kewajiban Anda (***nominal yang berbeda tidak dapat diproses***);
7. Pilih "**Confirm**", kemudian Konfirmasi rincian Anda akan tampil di layar, cek dan apabila sudah sesuai silahkan pilih "**Konfirmasi**" untuk lanjutkan transaksi sampai dengan selesai
8. Transaksi berhasil.



PEMBAYARAN MELALUI PEMBAYARAN MELALUI EWALLET (OVO, DANA, GOPAY, DOKU)



1. Buka aplikasi **GoPay**;
2. Pilih menu "**Pay**" kemudian menu "**to Bank Account**";
3. Pilih "**Rekening Bank**";
4. Masukkan bank yang dituju yaitu **BNI**;
5. Masukkan **16 digit Nomor Virtual Account Anda dari Sistem Informasi Akademik (SIKAD)** pada kolom rekening tujuan (contoh: 9881234500000123);
6. Klik "**Verifiy**" dan "**Continue**" masukkan **nominal transfer sesuai tagihan** atau kewajiban Anda (***nominal yang berbeda tidak dapat diproses***);
7. Pilih "**Confirm**" dan Konfirmasi rincian Anda akan tampil di layar, cek dan apabila sudah sesuai silahkan pilih "**Konfirmasi**" untuk lanjutkan transaksi sampai dengan selesai;
8. Transaksi berhasil.



PEMBAYARAN MELALUI PEMBAYARAN MELALUI EWALLET (OVO, DANA, GOPAY, DOKU)



1. Buka aplikasi **DOKU**;
2. Pilih menu "**Transfer**" kemudian menu "**Akun Bank**" dan "**Pilih Bank**"
3. Masukkan bank yang dituju yaitu **BNI**;
4. Masukkan **16 digit Nomor Virtual Account Anda dari Sistem Informasi Akademik (SIKAD)** pada kolom rekening tujuan (contoh: 9881234500000123);
5. Masukkan **nominal transfer sesuai tagihan** atau kewajiban Anda (***nominal yang berbeda tidak dapat diproses***);
6. Pilih "**Konfirmasi**" dan Konfirmasi rincian Anda akan tampil di layar, cek dan apabila sudah sesuai silahkan pilih "**Kirim**" untuk lanjutkan transaksi sampai dengan selesai;
7. Transaksi berhasil.